





















## DATOS DE GASTOS DE LA LIGA

- **La Liga Española es la que menos ha gastado (con diferencia): En total 152 millones de euros entre los 20 equipos de Primera** (Real Madrid, Betis, Ath. Club y Alavés no han pagado por ninguna incorporación)
- **El equipo que más ha gastado es el Atlético de Madrid con 35 millones de euros** (casi cuatro veces menos que el City, menos de la mitad que la Roma y el Leipzig, y algo más de la mitad que el PSG)
- El Almería (de 2ª división) es el 4 equipo español que más ha gastado este verano: casi 12 millones de euros (y ha sido para comprar en pertenencia a dos jugadores que ya tenía: Samu Costa y Sergio Akieme. También ha comprado a Manu Morlanes por 3 millones, para luego vendérselo de nuevo al Villarreal por 4 millones)

#	Club	Gastos ±	Altas ↑	Ingresos ↓	Bajas ↓	Balance ↓
1	 Atlético de Madrid	35,00 mill. €	13	3,00 mill. €	6	-32,00 mill. €
2	 Villarreal CF	31,00 mill. €	18	8,25 mill. €	13	-22,75 mill. €
3	 Sevilla FC	16,50 mill. €	15	28,50 mill. €	11	12,00 mill. €
4	 FC Barcelona	9,00 mill. €	11	28,50 mill. €	8	19,50 mill. €
5	 CA Osasuna	8,70 mill. €	15	-	13	-8,70 mill. €
6	 RC Celta de Vigo	8,00 mill. €	13	1,80 mill. €	14	-6,20 mill. €
7	 Elche CF	7,20 mill. €	9	-	13	-7,20 mill. €
8	 RCD Mallorca	7,00 mill. €	17	8,00 mill. €	21	1,00 mill. €
9	 Getafe CF	7,00 mill. €	15	4,00 mill. €	13	-3,00 mill. €
10	 Cádiz CF	6,60 mill. €	19	-	15	-6,60 mill. €
11	 RCD Espanyol	5,50 mill. €	9	-	6	-5,50 mill. €
12	 Granada CF	4,50 mill. €	6	500 mil €	8	-4,00 mill. €
13	 Rayo Vallecano	4,30 mill. €	11	2,20 mill. €	12	-2,10 mill. €
14	 Levante UD	1,25 mill. €	9	-	5	-1,25 mill. €
15	 Real Sociedad	500 mil €	6	-	5	-500 mil €
16	 Valencia CF	200 mil €	6	-	9	-200 mil €
17	 Real Betis Balompíe	-	6	9,00 mill. €	4	9,00 mill. €
18	 Real Madrid CF	-	11	43,00 mill. €	4	43,00 mill. €
19	 Athletic Club	-	8	-	4	+0
20	 Deportivo Alavés	-	18	3,50 mill. €	19	3,50 mill. €

En comparación con otras Ligas:

### PREMIER LEAGUE

- La Premier League ha gastado 1037 millones, casi 7 veces más que la Liga española.
- Los 20 equipos de Primera se han gastado solo 25 millones más que el City (que sigue soñando con fichar a Kane)
- 4 equipos ingleses se han gastado más de 100 kilos (City, United, Chelsea y Aston Villa)
- El 18º que menos ha gastado en la Premier (Burnley), ha invertido 14 millones en fichajes... sería el 4º en España.

### SERIE A

- Ha gastado 446 millones, casi 3 veces más que la nuestra
- La Roma ha gastado 3 veces más que el Atlético de Madrid
- El Barça sería el 14º de la Serie A.
- Sorprende el caso del Inter. Solo ha gastado 31 millones y ha ingresado 197 (Lukaku, Acraf, Politano, Candreva y Rigoberto Rivas)


























### BUNDESLIGA

- Ha gastado 345 millones, más del doble que la nuestra
- 5 equipos han gastado más que el Atlético de Madrid

### LIGUE 1

- Ha gastado 301 millones de euros (el doble que la liga española)
- 4 Equipos superan al Atlético de Madrid (PSG, Stade Rennais, Olympique de Marsella y Niza)

TABLA DE GASTOS E INGRESOS DE LOS EQUIPOS ESPAÑOLES  
(independientemente de la división en la que se encuentren)

#	Club	Gastos ↓	Altas ↓	Ingresos ↑	Bajas ↓	Balance ↓
1	 Atlético de Madrid	35,00 mill. €	13	3,00 mill. €	6	-32,00 mill. €
2	 Villarreal CF	31,00 mill. €	17	8,25 mill. €	12	-22,75 mill. €
3	 Sevilla FC	16,50 mill. €	15	28,50 mill. €	11	12,00 mill. €
4	 UD Almería	11,75 mill. €	22	6,50 mill. €	21	-5,25 mill. €
5	 FC Barcelona	9,00 mill. €	12	28,50 mill. €	8	19,50 mill. €
6	 CA Osasuna	8,70 mill. €	15	-	13	-8,70 mill. €
7	 RC Celta de Vigo	8,00 mill. €	13	1,80 mill. €	14	-6,20 mill. €
8	 Elche CF	7,20 mill. €	9	-	13	-7,20 mill. €
9	 RCD Mallorca	7,00 mill. €	16	8,00 mill. €	20	1,00 mill. €
10	 Getafe CF	7,00 mill. €	15	4,00 mill. €	13	-3,00 mill. €
11	 Cádiz CF	6,60 mill. €	19	-	15	-6,60 mill. €
12	 RCD Espanyol	5,50 mill. €	9	-	6	-5,50 mill. €
13	 Granada CF	4,50 mill. €	6	500 mil €	8	-4,00 mill. €
14	 Rayo Vallecano	4,30 mill. €	11	2,20 mill. €	12	-2,10 mill. €
15	 SD Eibar	3,60 mill. €	18	500 mil €	20	-3,10 mill. €
16	 Real Sociedad B	2,00 mill. €	13	-	11	-2,00 mill. €
17	 Real Valladolid CF	2,00 mill. €	16	-	7	-2,00 mill. €
18	 SD Huesca	1,50 mill. €	15	6,00 mill. €	17	4,50 mill. €
19	 Levante UD	1,25 mill. €	9	-	5	-1,25 mill. €
20	 FC Barcelona B	500 mil €	15	6,50 mill. €	15	6,00 mill. €
21	 Getafe CF B	500 mil €	16	-	20	-500 mil €
22	 Real Oviedo	500 mil €	12	-	14	-500 mil €
23	 Real Sociedad	500 mil €	6	-	5	-500 mil €
24	 Villarreal CF B	320 mil €	14	-	14	-320 mil €
25	 Celta de Vigo B	250 mil €	13	-	18	-250 mil €