



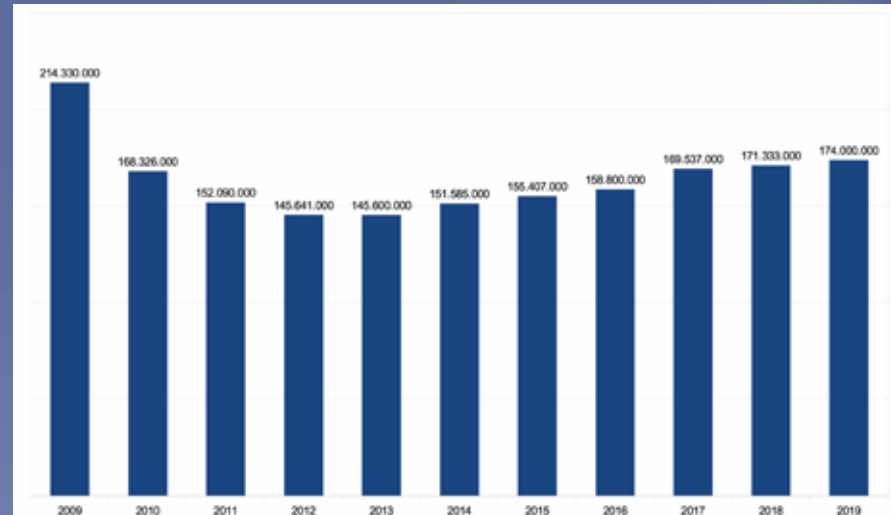
Hola, soy Logroño

 Ayuntamiento
de Logroño

ANTEPROYECTO DE PRESUPUESTO MUNICIPAL 2019

EL ANTEPROYECTO DE PRESUPUESTO PARA 2019 ASCIENDE A **174.000.000€**

Evolución del Presupuesto Municipal	
2009	214.330.000,00 EUR
2010	168.326.000,00 EUR
2011	152.090.000,00 EUR
2012	145.641.000,00 EUR
2013	145.600.000,00 EUR
2014	151.585.000,00 EUR
2015	155.407.000,00 EUR
2016	158.800.000,00 EUR
2017	169.537.000,00 EUR
2018	171.333.000,00 EUR
2019	174.000.000,00 EUR



El presupuesto sube un 1,56% respecto al ejercicio anterior.

En las dos últimas legislaturas, el Presupuesto ha aumentado en un 19,47%



Hola, soy Logroño

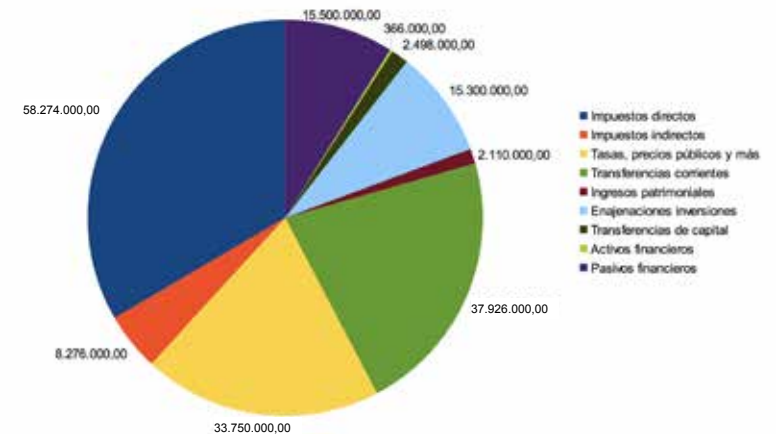
 Ayuntamiento
de Logroño

ANTEPROYECTO DE PRESUPUESTO MUNICIPAL

2019

INGRESOS

INGRESOS



Capítulos		2019	2018	DIFERENCIA	%
I	Impuestos directos	58.274.000,00	57.143.000,00	1.131.000,00	1,979%
II	Impuestos indirectos	8.276.000,00	7.526.700,00	749.300,00	9,955%
III	Tasas, precios públicos y más	33.750.000,00	33.180.000,00	570.000,00	1,718%
IV	Transferencias corrientes	37.926.000,00	36.857.000,00	1.069.000,00	2,9 %
V	Ingresos patrimoniales	2.110.000,00	2.189.000,00	-79.000,00	-3,609%
VI	Enajenaciones inversiones	15.300.000,00	15.376.000,00	-76.000,00	-0,494%
VII	Transferencias de capital	2.498.000,00	3.118.000,00	-620.000,00	-19,885%
VIII	Activos financieros	366.000,00	374.200,00	-8.200,00	-2,191%
IX	Pasivos financieros	15.500.000,00	15.500.000,00	0,00	0,00%
Totales		174.000.000,00	171.333.000,00	2.667.000,00	1,557%



INGRESOS: Desglose de la aportación del Gobierno de España

Capítulos	2019	2018	DIFERENCIA	%
Impuestos directos IRPF	3.355.000,00	3.332.600,00	22.400,00	0,67%
Impuestos indirectos IVA	2.860.000,00	2.697.000,00	163.000,00	6,04%
Impuestos indirectos especiales	916.000,00	864.200,00	51.800,00	5,99%
Fondo complementario	30.717.000,00	29.334.200,00	1.382.800,00	4,71%
Compensación por beneficios fiscales	340.000,00	395.000,00	-55.000,00	-13,92%
Otras transferencias	750.000,00	700.000,00	50.000,00	7,14%
Totales	38.938.000,00	37.323.000,00	1.615.000,00	4,33%

No hay Ley de PGE 2019, por lo tanto se ha calculado extrapolando lo efectivamente reconocido para 2018.



INGRESOS: Desglose de la aportación del Gobierno de La Rioja

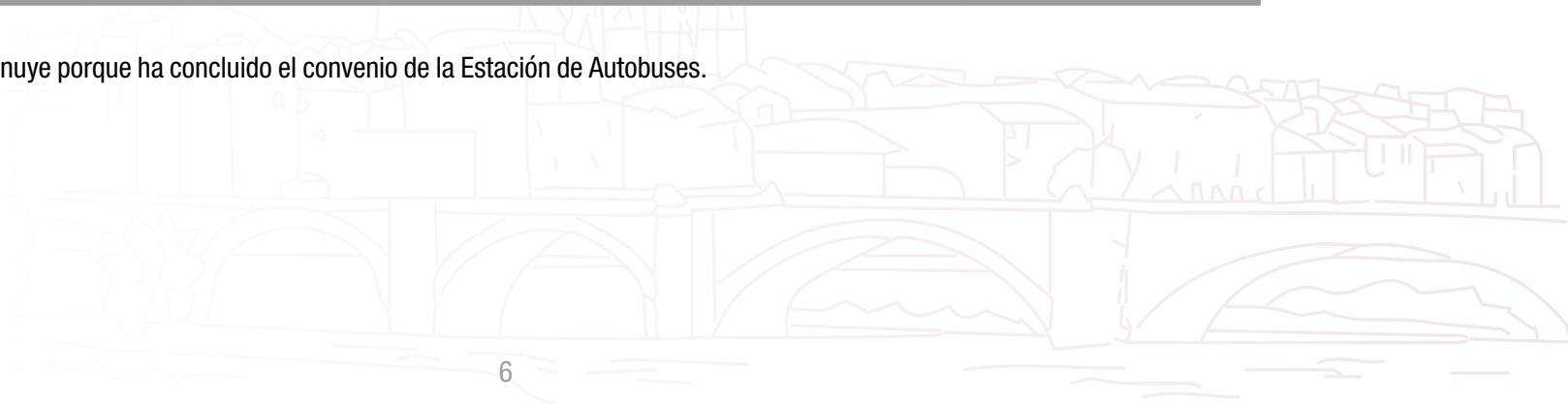
Capítulos	2019	2018	DIFERENCIA	%
Servicios Sociales y otros	1.690.000,00	1.638.900,00	51.100,00	3,12%
Empleo y desarrollo local	519.000,00	361.200,00	157.800,00	43.69%
Convenios	3.341.500,00	3.306.500,00	35.000,00	1,06%
Otras subvenciones	14.500,00	13.200,00	1.300,00	9,85%
Transferencia para la educación	139.000,00	35.000,00	104.000,00	297,14%
Totales	5.704.000,00	5.354.800,00	349.200,00	6,52%

Sigue aumentando la aportación del Gobierno de La Rioja al Ayuntamiento de Logroño. Este año se ha duplicado el incremento respecto al anterior (del 2,51 por ciento al 6,52 por ciento) debido sobre todo a los nuevos proyectos de autoempleo, el sostenimientos de los colegios.

Aportación para inversiones

Capítulos	2019	2018	DIFERENCIA	%
Educación	150.000,00	150.000,00	0,00	0,00%
Convenio Estación Autobuses	0,00	2.669.000,00	-2.669.000,00	Finaliza convenio
Otros Convenios	300.000,00	0,00	300.000,00	Nueva partida
Totales	450.000,00	2.819.000,00	-2.369.000,00	-84,04%

El apartado de inversiones disminuye porque ha concluido el convenio de la Estación de Autobuses.



INGRESOS: Desglose de la aportación de la Unión Europea

Capítulos	2019	2018	DIFERENCIA	%
Fondo Garantía Juvenil	0,00	284.200,00	-284.200,00	Finaliza proyecto
Fondo Desarrollo Regional	1.807.000,00	0,00	1.807.000,00	Nueva partida
Totales	1.807.000,00	284.200,00	1.522.800,00	535,82%

Los ingresos por aportaciones de la UE suben de forma notable por el Fondo de Desarrollo Regional por el que Logroño recibe 1,8 millones de los fondos EDUSI para el proyecto de revitalización del barrio de La Villanueva.



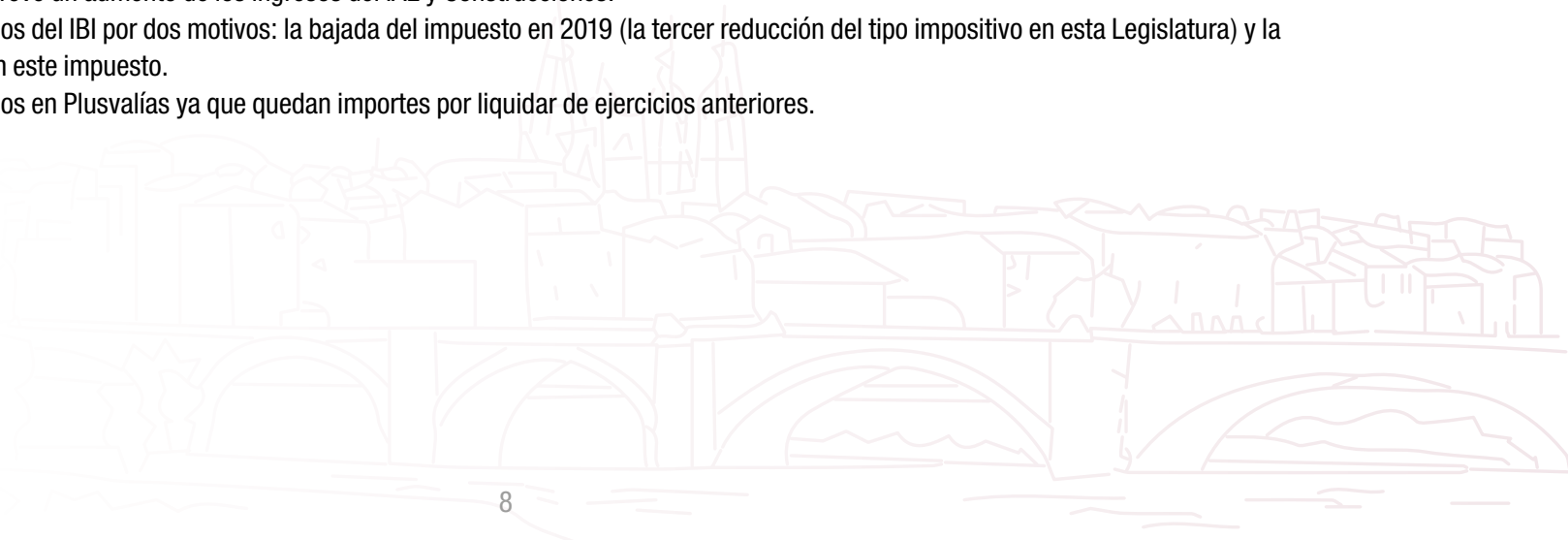
INGRESOS. Desglose de impuestos, tasas y varios

Capítulos	2019	2018	DIFERENCIA	%
IBI	33.800.000,00	35.270.000,00	-1.470.000,00	-4,17%
Vehículos	7.334.000,00	7.200.000,00	134.000,00	1,86%
Plusvalías	8.474.000,00	6.235.000,00	2.239.000,00	35,91%
IAE	5.190.000,00	4.985.000,00	205.000,00	4,11%
ICIO	4.500.000,00	3.964.800,00	535.200,00	13,50%
Tasas, precios públicos y otros	33.950.000,00	33.180.000,00	770.000,00	2,32%
Totales	93.248.000,00	90.834.800,00	2.413.200,00	2,66%

La mayor actividad económica prevé un aumento de los ingresos del IAE y Construcciones.

Se reducen los ingresos estimados del IBI por dos motivos: la bajada del impuesto en 2019 (la tercer reducción del tipo impositivo en esta Legislatura) y la incorporación de deducciones en este impuesto.

Vuelven a recuperarse los ingresos en Plusvalías ya que quedan importes por liquidar de ejercicios anteriores.



INGRESOS. Desglose de enajenaciones de suelos

Capítulos	2019	2018	DIFERENCIA	%
Patrimonio municipal	15.000.000,00	15.081.000,00	-81.000,00	-0,54%
Viviendas	300.000,00	295.000,00	-5.000,00	-1,69%
Totales	15.300.000,00	15.376.000,00	-76.000,00	-0,49%

La previsión de enajenación de suelo se mantiene respecto al año pasado, con una leve disminución del 0,49 por ciento.



INGRESOS. Operaciones financieras

Capítulos	2019	2018	DIFERENCIA	%
Préstamo	15.500.000,00	15.500.000,00	0,00	0,00%


Se mantiene el montante previsto en el apartado de 'Operaciones financieras' con el fin de mantener el ritmo de inversiones y hacer frente a las obligaciones derivadas de la obra del soterramiento.

Descenso de endeudamiento

2011	2012	2013	2014	2015	2016	2017	2018	2019
60.733.103,41	72.309.383,96	69.553.779,71	55.701.242,55	53.536.982,99	50.527.834,99	43.948.330,00	42.371.410,00	46.033.010,00

El endeudamiento se reduce por séptimo año consecutivo. En este ejercicio se reduce el 8,64%.

El endeudamiento ha bajado desde el año 2011 en 14.700.093,41 euros, el 31,93%.



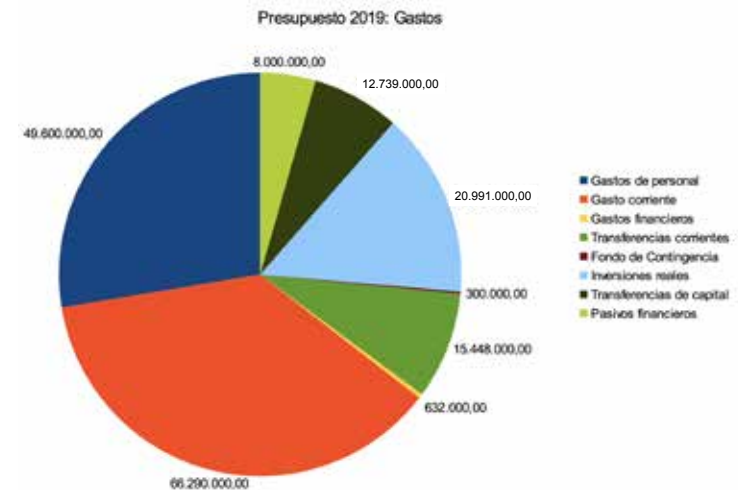


Hola, soy Logroño


 Ayuntamiento
de Logroño

ANTEPROYECTO DE PRESUPUESTO MUNICIPAL
2019
GASTOS

GASTOS



Capítulos	2019	2018	DIFERENCIA	%
I Gastos de personal	49.600.000,00	46.700.000,00	2.900.000,00	6,21%
II Gasto corriente	66.290.000,00	64.761.000,00	1.529.000,00	2,36%
III Gastos financieros	632.000,00	757.000,00	-125.000,00	-16,51%
IV Transferencias corrientes	15.448.000,00	15.758.000,00	-310.000,00	-1,97%
V Fondo de Contingencia	300.000,00	300.000,00	0,00	0,00%
VI Inversiones reales	20.991.000,00	22.271.000,00	-1.280.000,00	-5,75%
VII Transferencias de capital	12.739.000,00	12.609.000,00	130.000,00	1,03%
VIII Pasivos financieros	8.000.000,00	8.177.000,00	-177.000,00	-2,16%
Totales	174.000.000,00	171.333.000,00	2.667.000,00	1,56%



GASTOS. Grandes capítulos: personal

Capítulos	2019	2018	DIFERENCIA	%
Gastos de Personal	49.600.000,00	46.700.000,00	2.900.000,00	6,21%

Esta partida recoge el incremento del 2,5% en los salarios de los funcionarios según lo acordado en el PGE 2018. También incluye la incorporación de nuevos puestos tras las últimas OPE. Del mismo modo están contemplados los acuerdos alcanzados con los representantes de los trabajadores, entre ellos la carrera profesional.



GASTOS. Grandes capítulos: gasto corriente

Capítulos	2019	2018	DIFERENCIA	%
Gasto Corriente	66.290.000,00	64.761.000,00	1.529.000,00	2,36%

La partida se incrementa en un 2,36% ya que incluye la revisión del IPC en los contratos vigentes y la mejora de prestaciones y servicios municipales.



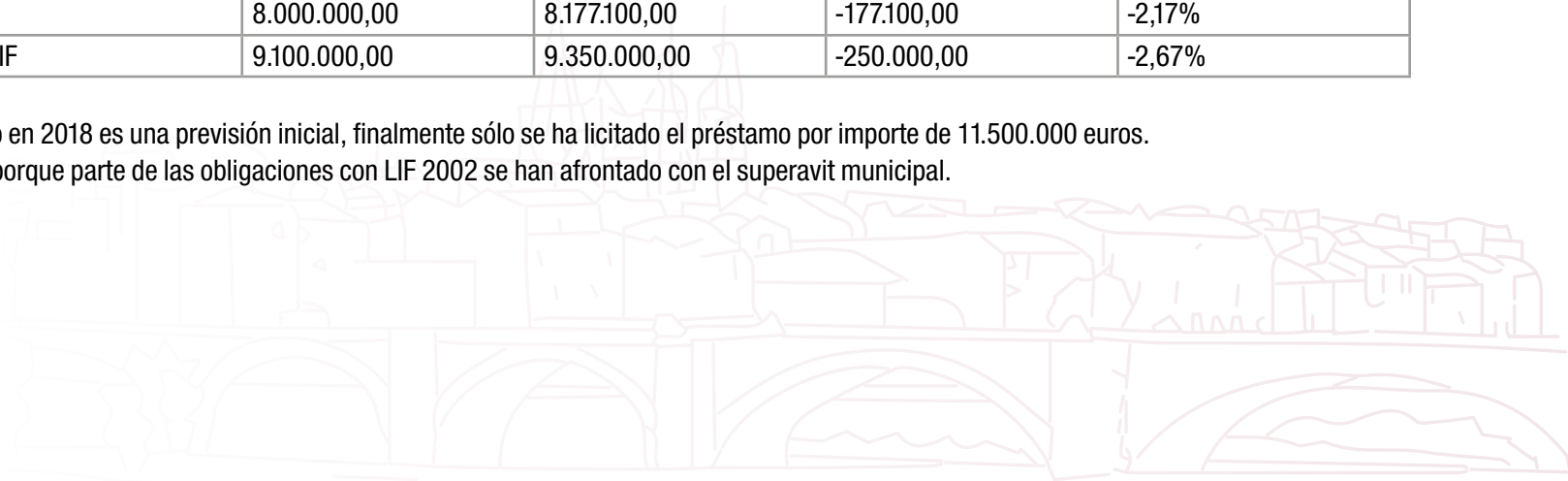
GASTOS. Grandes capítulos: gastos financieros

Gastos financieros (Capítulo III)	2019	2018	DIFERENCIA	%
Intereses del préstamo	544.000,00	648.000,00	-104.000,00	-16,05%
Intereses de demora	5.000,00	5.000,00	0,00	0,00%
Otros gastos	85.000,00	104.000,00	-19.000,00	-18,27%
Totales	634.000,00	757.000,00	-123.000,00	-16,25%

Los gastos financieros se han ido reduciendo paralelamente a la bajada del endeudamiento.

	2019	2018	DIFERENCIA	%
Préstamo suscrito	15.500.000,00	15.500.000,00	0,00	0,00%
Amortización de préstamos	8.000.000,00	8.177.100,00	-177.100,00	-2,17%
Amortización sobre préstamo LIF	9.100.000,00	9.350.000,00	-250.000,00	-2,67%

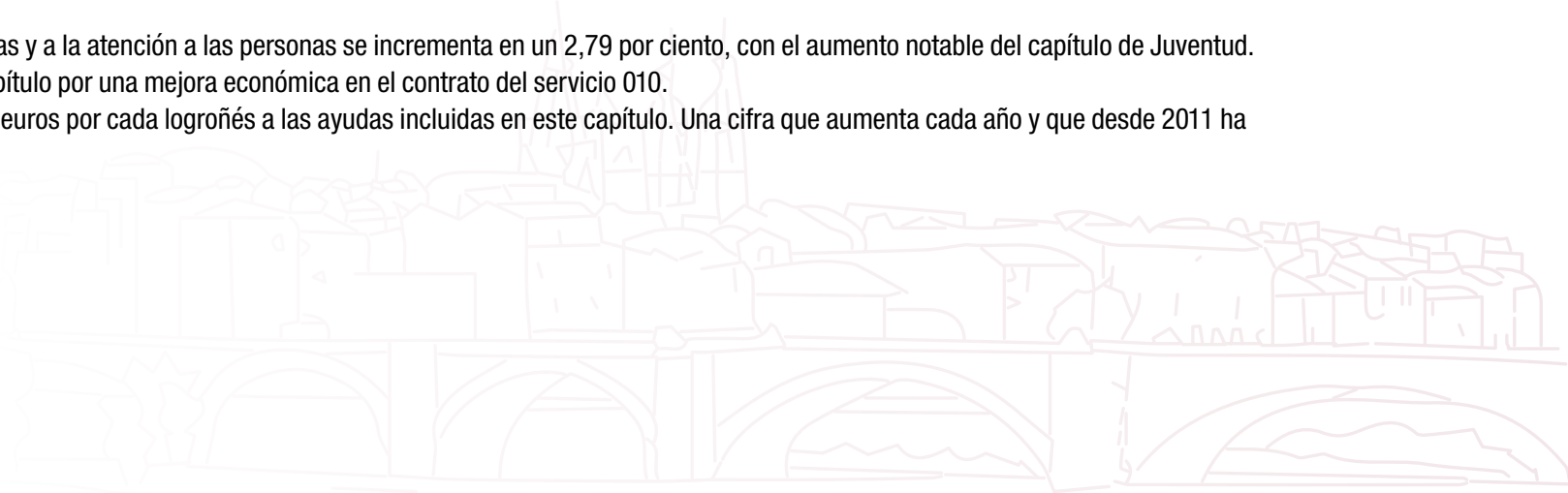
La cuantía del préstamo suscrito en 2018 es una previsión inicial, finalmente sólo se ha licitado el préstamo por importe de 11.500.000 euros. Esta minoración está originada porque parte de las obligaciones con LIF 2002 se han afrontado con el superavit municipal.



GASTOS. Grandes capítulos: familia y atención a las personas

Capítulos	2019	2018	DIFERENCIA	%
Servicios Sociales	11.857.886,66	11.666.476,00	191.410,66	1,64%
Centros de salud	47.603,07	47.320,27	282,80	0,60%
Salud	214.894,93	207.000,00	7.894,93	3,81%
Educación	5.623.211,00	5.430.860,00	192.351,00	3,54%
Guardería	161.003,00	147.963,00	13.040,00	8,81%
Juventud	1.870.275,56	1.669.419,40	200.856,16	12,03%
Participación	743.010,00	791.521,44	-48.511,44	-6,13%
Totales	20.517.884,22	19.960.560,11	557.033,11	2,79%

La partida destinada a las familias y a la atención a las personas se incrementa en un 2,79 por ciento, con el aumento notable del capítulo de Juventud. En participación se reduce el capítulo por una mejora económica en el contrato del servicio 010. Al Ayuntamiento destina 135,36 euros por cada logroñés a las ayudas incluidas en este capítulo. Una cifra que aumenta cada año y que desde 2011 ha subido el 31%.

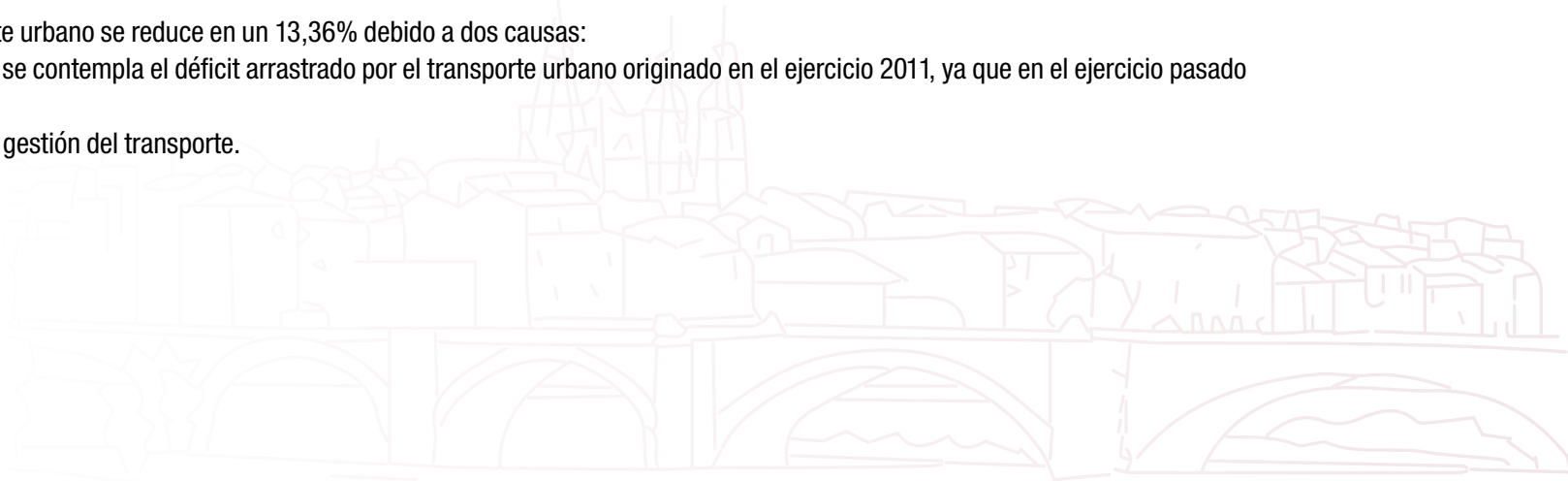


GASTOS. Grandes capítulos: servicios públicos

Capítulos	2019	2018	DIFERENCIA	%
Recogida de basura	6.749.745,00	6.629.692,00	120.053,00	1,81%
Servicio de limpieza	8.473.700,00	8.522.082,00	-48.382,00	-0,57%
Parques y jardines	6.272.061,32	5.971.377,00	300.684,32	5,04%
Transporte urbano	2.688.000,00	3.099.000,00	-411.000,00	-13,26%
Nuevas tecnologías	2.033.596,58	2.027.215,66	6.380,92	0,31%
Control de tráfico	1.230.750,00	1.164.450,00	66.300,00	5,69%
Alumbrado Público	4.311.126,21	4.300.025,00	11.101,21	0,26%
Totales	31.758.979,11	31.893.841,66	-134.862,55	-0,42%

La partida destinada al transporte urbano se reduce en un 13,36% debido a dos causas:

- Por primera vez desde 2012 no se contempla el déficit arrastrado por el transporte urbano originado en el ejercicio 2011, ya que en el ejercicio pasado quedó saldado.
- La mejora en la eficiencia en la gestión del transporte.



GASTOS. Grandes capítulos: servicios públicos

Capítulos	2019	2018	DIFERENCIA	%
Empleo	1.402.546,00	1.541.855,00	-139.309,00	-9,04%
Comercio	682.600,00	682.600,00	0,00	0,00%
Turismo	1.391.278,00	1.087.225,00	304.053,00	27,97%
Mercados	275.360,08	283.927,98	-8.567,90	-3,02%
Totales	3.751.784,08	3.595.607,98	156.176,10	4,34%

La partida de Turismo tiene un fuerte incremento motivado por la apertura y puesta en funcionamiento del Centro de Cultura del Rioja y la puesta en marcha del Programa V Centenario (1521).

La partida destinada a Empleo se ve minorada porque el mantenimiento del Centro de Emprendimiento pasa a forma parte del capítulo de Administración General.



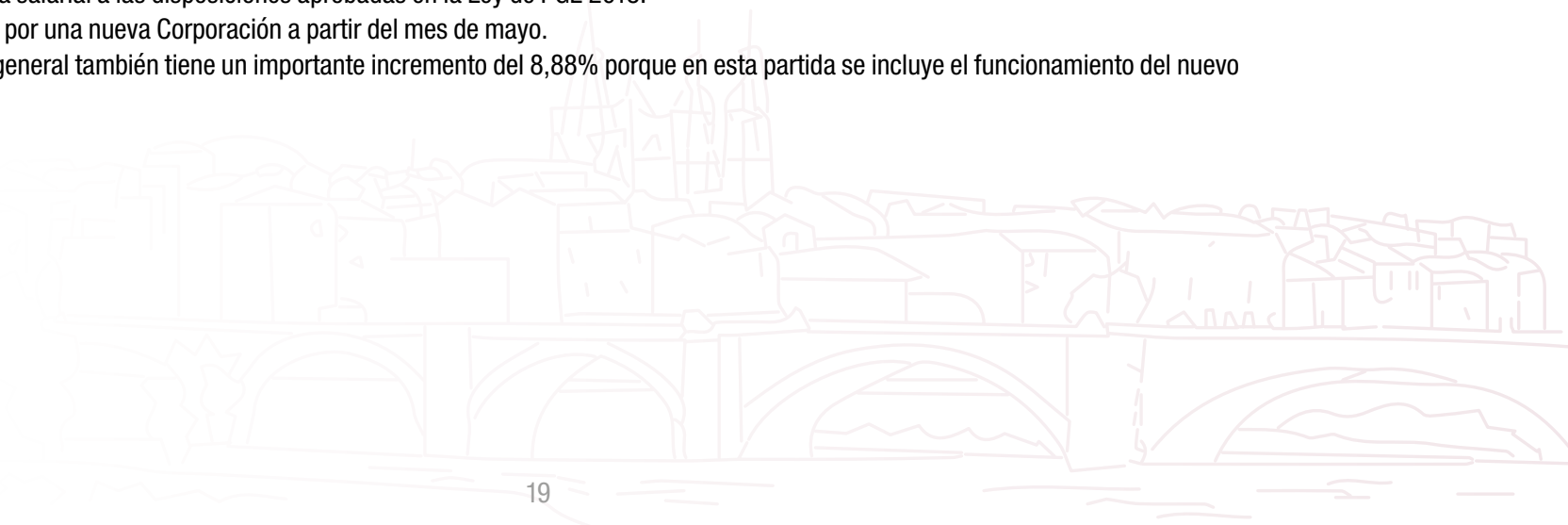
GASTOS. Grandes capítulos: transparencia y buen Gobierno

Capítulos	2019	2018	DIFERENCIA	%
Gasto y estructura política	1.874.252,10	1.822.865,91	51.386,19	2,82%
Relaciones exteriores	525.700,00	533.200,00	-7.500,00	-1,41%
Administración general	3.490.786,36	3.205.997,51	284.788,85	8,88%
Protocolo	60.206,01	58.331,04	1.874,97	3,21%
Nuevas tecnologías	2.033.596,58	2.027.215,66	6.380,92	0,31%
Totales	7.984.541,05	7.572.810,12	411.730,93	5,44%

La partida de gasto y estructura política se ve incrementada por dos aspectos :

- La actualización de la masa salarial a las disposiciones aprobadas en la Ley de PGE 2018.
- Las previsiones motivadas por una nueva Corporación a partir del mes de mayo.

El gasto en Administración general también tiene un importante incremento del 8,88% porque en esta partida se incluye el funcionamiento del nuevo Centro de Emprendimiento.



GASTOS. Grandes capítulos: cultura

Capítulos	2019	2018	DIFERENCIA	%
Bibliotecas	557.796,00	482.599,28	75.196,72	15,58%
Cultura	642.914,00	641.831,00	1.083,00	0,17%
Cultural Rioja	250.326,00	200.313,00	50.013,00	24,97%
Casas de las Ciencias	641.245,00	618.400,00	22.845,00	3,69%
Teatro Bretón	958.966,05	938.958,92	20.007,13	2,13%
Festejos	925.093,00	907.773,00	17.320,00	1,91%
Totales	3.976.340,05	3.789.875,20	186.464,85	4,92%

La partida de Bibliotecas se incrementa por el inicio de la Casa de las Letras y por la ampliación del horario de apertura de la biblioteca Municipal Rafael Azcona.

La partida de Cultural Rioja se ve incrementada por el aumento de la aportación al proyecto del Gobierno de La Rioja y del Ayuntamiento de Logroño, con 25.000 euros cada uno.



GASTOS. Grandes capítulos: interior

Capítulos	2019	2018	DIFERENCIA	%
Policía y Protección Civil	1.497.280,98	1.479.357,04	17.923,94	1,21%
Bomberos	340.231,00	344.378,00	-4.147,00	-1,20%
Totales	1.837.511,98	1.823.735,04	13.776,94	0,76%

La partida de Bomberos se ve complementada con un incremento de alrededor de 500.000 euros en la de Personal, ya que se amplía la dotación de este servicio en cada turno.



GASTOS. Grandes capítulos: Logroño Deporte

Capítulos	2019	2018	DIFERENCIA	%
Subvención municipal	4.950.000,00	4.950.000,00	0,00	0,00%

Se mantiene el apoyo del Ayuntamiento al funcionamiento de la Sociedad Logroño Deporte, con igual cantidad que en 2018.



GASTOS. Grandes capítulos: ayudas destinadas directamente a las personas

Capítulos	2019	2018	DIFERENCIA	%
Servicios Sociales	2.751.993,00	2.746.959,00	5.034,00	0,18%
Relaciones Exteriores	402.500,00	402.500,00	0,00	0,00%
Educación	2.537.260,00	2.537.260,00	0,00	0,00%
Alquiler de vivienda	110.000,00	110.000,00	0,00	0,00%
Totales	5.801.753,00	5.796.719,00	5.034,00	0,09%

En ellas se engloban ayudas tan importantes para las familias como las “chiquibecas” y las ayudas de emergencia social.



GASTOS. Grandes capítulos: ayudas destinadas al fomento de la actividad económica

Capítulos	2019	2018	DIFERENCIA	%
Emprendedores	400.000,00	400.000,00	0,00	0,00%
Comercio	650.000,00	650.000,00	0,00	0,00%
Rehabilitación de viviendas	2.560.000,00	2.260.000,00	300.000,00	13,27%
Totales	3.610.000,00	3.310.000,00	300.000,00	9,06%

La partida de fomento al empleo se ve completada con 273.000 euros recogidos en convenios y otros programas de ayudas que no están contemplados en este capítulo.


Aumentan las ayudas a la rehabilitación de vivienda, lo que contribuye a dinamizar la economía local.



GASTOS. Grandes capítulos: ayudas destinadas al tejido asociativo

Capítulos	2019	2018	DIFERENCIA	%
Salud	90.000,00	86.000,00	4.000,00	4,65%
Juventud	106.555,00	104.921,00	1.634,00	1,56%
Cultura	254.000,00	238.501,00	15.499,00	6,50%
Participación	127.371,00	117.371,00	10.000,00	8,52%
Festejos	150.000,00	150.000,00	0,00	0,00%
Consumidores	7.000,00	7.000,00	0,00	0,00%
Educación	102.500,00	102.500,00	0,00	0,00%
Totales	837.426,00	806.293,00	31.133,00	3,86%

Aumentan un 3,86 por ciento las ayudas destinadas al tejido asociativo de la ciudad para seguir apoyando a los colectivos que trabajan en diversos ámbitos de la sociedad.





Hola, soy Logroño

 Ayuntamiento
de Logroño

ANTEPROYECTO DE PRESUPUESTO MUNICIPAL
2019

INVERSIONES

Relación de inversiones para 2019

RELACIÓN DE INVERSIONES ANUALES

Policía Local (reformas comisarías, IR* Maquinaria y utillaje, pistolas, motocicletas, mobiliario UPC...)	192.200,00
Ordenación de Tráfico (IN** Infraestructuras)	100,00
Protección Civil (SAI para emplazamiento DMR, cámaras para instalación en PMA, furgonetas transporte personal...)	78.600,00
Extinción de Incendios (IR Edificios, reposición de maquinaria, compra lavadora y secadora industrial...)	95.100,00
Urbanismo (elementos de transporte)	100,00
Patrimonio Municipal del Suelo	2.273.046,79
Asistencias técnicas	150.000,00
Participación en Unidades Ejecución	253.946,79
Apertura Calle Piscinas	1.000,00
Urbanización Distribuidores Sur	200.000,00
Acera hasta campo fútbol Varea	100.000,00
Urbanización Av. Sierra	200.000,00
Actuaciones para otras Entidades Públicas	10.000,00
DUSI	100,00
Concurso Ideas	10.000,00
Aquisiciones, indemnizaciones y expropiaciones	820.000,00
Asistencias Técnicas	50.000,00
Asistencias Técnicas contratadas	28.000,00
Demoliciones y obras en contrato	350.000,00
Obras diversas en solares	100.000,00

RELACIÓN DE INVERSIONES ANUALES


Rehabilitación	2.560.100,00
Edusi Villanueva 3R rehabilitación (ayudas edificios privados)	100,00
Ayudas inspección técnica edificios	500.000,00
Convenios Diócesis para la restauración de templos	60.000,00
Ayudas para adaptación edificios históricos	350.000,00
Ayudas en edificios Centro Histórico	1.500.000,00
Subvención áreas homogéneas	150.000,00
Obras por C.U y ejecuciones subsidiarias	2.000,00
Nuevo contrato marco de obra	1.000,00
Obras ejecuciones subsidiarias	1.000,00
Inmuebles Patrimoniales	1.091.010,00
Actuaciones DUSI	1.090.910,00
Otros gastos en inversiones patrimoniales	100,00
Alcantarillado (mejora sistema de bombeo, renovación de redes, reposición maquinaria)	45.100,00
Aguas (renovación y mejora redes, adquisición vehículo, reposición maquinaria...)	115.100,00
Alumbrado Público (IN terrenos, desarrollos tecnológicos, transformaciones led...)	202.600,00
Cementerios (nuevo horno crematorio, reformas y ampliación edificio crematorio...)	985.045,55

RELACIÓN DE INVERSIONES ANUALES

Urbanizaciones y Vías Públicas	4.146.706,96
DUSI	100,00
Concurso Ideas	100,00
Conservación y mejora infraestructura viaria	540.000,00
Reurbanización C/ República Argentina	200.000,00
Adecuación paradas de bus	100.000,00
Reurbanización C/ San Antón y Rotonda Vara de Rey	200.000,00
Reurbanización Av. Burgos	300.000,00
Desperfectos aparcamientos	120.000,00
Mantenimiento Puente Sagasta	200.000,00
Reposición viales Valdegastea	200.000,00
Reparación viales y glorietas varios	300.000,00
Campaña asfaltado	200.000,00
Reparación urbanización Polígonos industriales	200.000,00
Puente de Piedra	290.334,60
Paseo C/ Duques de Najera	546.172,36
Pasarela Los Lirios	300.000,00
Paseo 100 tiendas	250.000,00
Instalación de señales luminosas en las vías públicas	200.000,00

RELACIÓN DE INVERSIONES ANUALES

Parques y Jardines	1.868.434,93
Obras Plan emergencia Grajera	223.413,00
Juegos infantiles y mobiliario urbano	150.000,00
Mobiliario urbano	80.000,00
Corredor ecológico Ribera del Ebro	375.810,00
Parque Juan Gispert	180.000,00
Actuaciones en parques y jardines	150.000,00
Plaza de la Paz	200.000,00
Glorieta Doctor Zubía	200.000,00
Ampliación Camino de Santiago	244.111,93
Escultura Inventor Cosme García	25.000,00
IR Maquinaria	100,00
Vehículos jardines	40.000,00



RELACIÓN DE INVERSIONES ANUALES

Medio Ambiente	137.200,00
Empleo	25.200,00
Servicios Sociales	112.700,00
Obras	41.000,00
Mobiliario para el Nuevo Alasca	33.700,00
Local Rua Vieja actividades sociales	18.000,00
Reposición mobiliario equip. sociales	20.000,00
Educación (Obras en Centros Docentes Infantil y Primaria, Mobiliario Guarderías)	300.000,00
Guarderías (Mobiliario)	100,00
Servicios complementarios de Educación (Adecuación terreno anexo Parque Infantil, reposición bicicletas PIT)	10.000,00
Bibliotecas	1.665.178,00
Obra Casa de las Letras	1.648.078,00
Equipo de oficina	16.000,00
IN Mobiliario y enseres	1.000,00
IR Edificios	100,00
Cultura (edificios)	100,00
Cultural Rioja	100,00
Casa de las Ciencias (mobiliario, reposición de maquinaria y edificios)	300,00
Arqueología (Restauración Puente Mantible, consolidación Monte Cantabria)	125.100,00

RELACIÓN DE INVERSIONES ANUALES

Teatro Bretón	1.332.000,00
Ampliación nueva sala	1.320.000,00
Adquisición equipos proyección y sonido	12.000,00
Juventud	1.402.150
Nueva Ludoteca los Lirios	165.000,00
Nuevo espacio juvenil zona Centro-Sur	130.000,00
Nueva ludoteca CJ Valdegastea	580.000,00
Mobiliario espacio juvenil zona Centro-Sur	35.700,00
Amueblamiento espacio infanto juvenil Valdegastea	45.000,00
Reforma Centro dinamización artística jóvenes	96.000,00
Ampliación y nuevo almacén Ludoteca Cucaña	49.000,00
Adecuación Centro infanto juvenil Ding Dong	196.500,00
Reformas en ludotecas y centros jóvenes	26.000,00
Maquinarias	150,00
IR elementos de transporte	17.500,00
Equipamiento para el Centro Dinamización Artística	10.000,00
Mobiliario Centro infanto juvenil Ding Dong	42.300,00
Adquisición equipos técnicos de la unidad	9.000,00
Total Juventud	

RELACIÓN DE INVERSIONES ANUALES

Instalaciones Deportivas	1.775.700,00
Obras de adecuación polideportivo Cien Tiendas	875.000,00
Rehabilitación del Mundial 82	300.000,00
Diversas actuaciones en instalaciones deportivas	586.900,00
Instalaciones complementarias Campo de Golf	13.800,00
Festejos (Reposición puente del Belén Monumental)	6.000,00
Mercados (obras varias de mejora)	122.000,00
Turismo (Actuaciones Centro Cultura del Rioja)	36.000,00
Recursos Hidráulicos (renovación y reformas ETAP, sistemas de comunicaciones y automatismos ETAP...)	123.100,00
Infraestructuras del Transporte (Asistencia técnica nueva Estación Autobuses)	1.850.000,00
Agricultura (Acondicionamiento caminos)	118.000,00
Administración General	450.000,00
Renovación instalaciones fotovoltaicas	150.000,00
Obras reforma Casa Consistorial	120.000,00
Nuevo acceso Auditorium	150.000,00
Adquisición impresora reprografía	30.000,00
Parque Municipal Servicios	85.000,00
Reposición maquinaria	15.000,00
Reposición tractor y turismo	70.000,00

RELACIÓN DE INVERSIONES ANUALES

Informática	698.203,51
Plataforma SmartLo	7.907,83
Nuevas Zonas Wifi (7ª fase)	15.000,00
Tendidos fibra óptica	35.000,00
Proyec. Red Wifi municipal Fase I	55.000,00
Cambio servidores cámaras video	15.000,00
Equip. Centro Emprendimiento	15.000,00
Equip. Oficina Registro (L39/2015)	15.000,00
Hard. Proceso CPD	60.000,00
Renov equip. Puestos usuario	10.000,00
Renovación workstation	30.000,00
Peticiones usuarios hard 2019	18.600,00
Renovación sala recursos inform. Gota de Leche	5.000,00
Sist de gestión de impresión municipal	22.695,00
Sist. gestión colas Registro y Tablón Edictos	5.000,00
Desarrollo nuevos proyectos plataforma SmartLo	30.000,00
Desarrollo procedim electr. Servicios Sociales	50.000,00
Gestor de contenidos y migración web municipal	60.000,00
Licenciamiento sist. Operativos virtuales	37.000,00
Plataforma Participación ciudadana	70.000,00
Licenciamiento Suite Microsoft	60.000,00
Soft. Específico unidades técnicas	12.000,00
Ampliación licencias correo e-	5.000,00
Desarrollo nueva BD Locales y actividades	10.000,00
Renovación web juventud	30.000,00
Adquisición licencias Autocad	15.000,00
Adquisición nuevas licencias	10.000,00

RELACIÓN DE INVERSIONES ANUALES

Archivos (Inversiones depósito archivo)	200,00
Relaciones Exteriores (Convocatoria conjunta Subvenciones)	402.500,00
Participación Ciudadana (Inversión edificios, mobiliario, subvención AAW)	76.200,00
Política Económica (Aportación Patrimonial a LIF 2002)	9.100.000,00
Patrimonio	121.724,26
Mobiliario dependencias	37.508,04
Adquisición peq. maquinaria oficina	4.216,22
Concurso Ideas antigua Estación Autobuses	80.000,00
Total Inversiones Capítulo VI	20.991.000,00
Total Inversiones Capítulo VII	12.739.000,00
Total Inversiones	33.730.000,00



RELACIÓN DE INVERSIONES PLURIANUALES

Denominación del gasto	2019	2020	2021	Totales
Prolongación Avenida de la Sierra	200.000,00	550.000,00	596.524,40	1.346.524,40
Urbanización distribuidores Sur	200.000,00	550.000,00	680.000,00	1.430.000,00
Mantenimiento Puente Sagasta	200.000,00	300.000,00		500.000,00
Pasarela Los Lirios	300.000,00	700.000,00		1.000.000,00
Reurbanización C/ República Argentina	200.000,00	400.000,00		600.000,00
Reurbanización C/ San Antón más rotonda de Vara de Rey	200.000,00	1.300.000,00		1.500.000,00
Corredor ecológico Ebro	375.810,00	426.190,00		802.000,00
Remodelación Glorieta Doctor Zubía	200.000,00	800.000,00		1.000.000,00
Remodelación Plaza de la Paz	200.000,00	600.000,00		800.000,00
Ampliación Teatro Bretón	1.320.000,00	1.178.226,00		2.498.226,00
Nuevo espacio juvenil zona Centro-Sur (La Estación)	130.000,00	400.000,00		530.000,00
Ludoteca Los Lirios	165.000,00	200.000,00		365.000,00
Rehabilitación del Mundial 82	300.000,00	1.500.000,00		1.800.000,00
Totales	3.990.810,00	8.904.416,00	1.276.524,40	14.171.750,40

La Aportación Patrimonial al LIF queda recogida en Anexo separado, dentro de este Proyecto de Presupuesto.





 **Ayuntamiento
de Logroño**

www.logro-o.org